日経２２５波動デイトレード
Webセミナー

今回のWebセミナーでは、

日経２２５波動デイトレードで
利益をあげる最新の方法
について、話をします。

Webセミナーに集中してください

メモを取りながら聞いてください

本セミナーの目的

日中時間の取れない兼業トレーダーや初心者だからこそ勝てる日経２２５のデイトレで利益をあげる最新の方法について、具体的な方法論をお伝えする。

初心者、兼業トレーダーから
続々と成功報告が

9. 20 (Thu)

伊藤様
お世話になっております。
[redacted]です。
昨日は朝入れておいた23500ミニ２枚退け際に約定し、w指値の決済注文は失効となり
夜間取引に持ち越し、気がついた時に23585円になっていて、予約注文以上の利確ができました。
凄いと思った嬉しい報告です。
また、来週お時間のあられる時に設定お願いしたいと思います。よろしくお願いします。

AM 8:03

よかったです。
入りましたか？

設定

しかし、本日
朝の23420の仕掛けも効いて、知らないうちに利確となっていました。
脅威です。
ありがとうございます。

PM 2:24

今日は
450と420で
取れましたね

既読
PM 9:13

了解です。

今朝は、360L-380C
320L-310LC
210L 惜しくも5円差ではいりませんでした(^^)

PM 1:31

あっ、320も行ったんですね。
320は360のロスカット水準と言う意味でした。

既読
PM 8:07

そうなんですね。
勘違いでしたか。。
130L-110LC
コレまた
浅すぎました。(-。-;

今日は仕事が朝早かったので
チャートを7時半ごろ見たのですが
22430円の買いだけ入れて出勤しました。
先ほど動画を拝見しましたら
23500、23450、23380買いということでした。
とすると、
今日も23500が拾えましたね。本当に凄いです。

時間が早すぎていけないのか
見かたがまだわかっていないのか、
また勉強しないといけないですね。先生の助言がないと😱
って感じですね。
またよろしくお願いします。

PM 12:06

伊藤様
こんばんは。
今日もZ1、Z2とも利確できました。
しかし、以前の損失分の穴埋めをコツコツとしている感じですが
だんだん慣れてきて、なんとか2018年トータルでプラスにしたいと思います。

PM 8:42

ありがとうございます
またよろしくお願いします。
２枚含み損のものも一緒に決済できました。

動画も毎日ありがとうございます。観れる時には拝見しています。

AM 11:22

今日は8:30から18:00まで忙しく、見ていられませんでしたが、仕掛けておいた23740の売り成功しました。
こんなに動いているのにたった20円利確ですが
ミニ５枚なので嬉しいです。
ありがとうございます。

PM 6:45

10. 4 (Thu)

伊藤様
本日は、朝
ミニ５枚24230買い24200買い指値プラス20円ロスカット50円を仕掛けて
ザラ場中仕事で全く見れずでしたが
あとでチャート見てみてもこの下げのきつい中
2本とも利確できていたのが本当に不思議なくらいでした。
夜も同じ視点で仕掛けることはできますか？

この手法をマスターすると何が起こるのか

・チャートに張り付いてチャンスを待ち続ける必要がない

・相場の動きに振り回されて、損切りを繰り返さなくて済む

・こつこつドカンを根絶

・安定的に資金が増加

・残りの人生＝時間　を有意義に過ごせる（トレードより大切なことがある）

伊藤義真　プロフィール

三菱UFJモルガンスタンレー証券の証券マンからキャリアをスタート。
３000人以上の中堅企業オーナーの資産運用アドバイスに携わる。転換社債キャンペーンで5000人の社員のトップ成績を上げた。

バブル相場とその崩壊の過程もすべて体験。9年間の証券会社勤務の後は自身でいくつかのビジネスを立ち上げながら、ＦＰ1級を持つ資産運用の専門家として資産運用のアドバイスをしながら、トレーダーとして「時間に縛られないで勝てる投資」を教えている。



これまでやってきたこと

伊藤本物

本物、本質的な投資手法を持つ
凄腕プロトレーダーのプロモーション
（FX億トレーダー、日経225トレーダー
日経オプショントレーダー等）

トレードシステムの開発、トレード手法の研鑽

FPとして1000人以上のお客さんの
資産運用のアドバイス。

これまでに
独自の手法やシステムを教えた人の中からは
トレードの経験、スキルのある無しに関わらず
利益を上げるようになった人が続出しています

持ち越しをしなければ、だいたいは、勝ててると思います。
注意しなければならないと戒めていることは、
１）むやみに何でも参加しないこと1日に２回程度の参畑を目安にしています.
２）エントリーのタイミングを１－２テンポ遅らせるように努めています。
一日いくらとか目標やノルマをつくらないようにしています。だから「ゼロ」
の日も結梢あります。私の場台、枚数が多いので参
考にならないと旭いますか、長期間授栗料を払って
きましたけれど、最虹（ここ１年くらい）はプラス
が続いており、月６００－８００万が平均になって
いると思います。10回に1回くらいは相場の行きすぎを測れない感じですが
、その時、適宜にロスカットできるかどうかでしょ
う。・・・

よろしくお願いいたします。

いつも的確なメールシグナルを頂いています。
Mです。ありがとうございます。私は

日経22511月からミニで取引を始めていました。

その頃はどこで売りなのか？買いなのか？わからずに値段が上がっているから
そろそろ売りだろう？と感情での取引ばかりしていた為にマイナス収支でした。

そして3万を払ってプロトレードと称したシグナル配信を参考に取引きを
していましたが、なぜ売りや買いなのか？は不明確でした。よって
一層マイナスになっていきました。

1月11日の事です。いつも通りパソコンに張り付いて取引をしていました。
最悪な事に完全に意地になっていた事でイブニングセッション終了まで
買い玉を持ち越してしまい、尚且つ決済できずに取引が終了してしまいました。

これは”やばい”と持ち越しは初めての経験でした。そ
週末を過ごしました。ニュースや情報での後NY市場休みと不安なは、どう
しよう？って感じでした。

その時に必死でヒントを得ようとして伊藤様のメール配信を見つける事ができました。
そして一命を取り止めることができました。
伊藤様と出会うまではマイナス収支でした。1週間の無料配信を試しに受けた後、順調に回復
し今ではプラス収支になっています。

何よりもエントリーポイントが明確な為に。たまに負けるけど。。。
そのときはロスカットもコントロールできるように何とかなってきました。

あと何よりもパソコンに張り付いている事がありません。
本業が忙しい事もありますが。本当にありがとうございました。
本日はメールシグナルの申し込みの確認をしようと思いこんなに長くなってしまいました。

これからもよろしくお願い致します。
来月も短期トレードメールをお願いしたいです。
いつまでに申し込めば宜しいですか？問い合わせはこちらで大丈夫ですか？

いつもお世話になります。　三島市のＩです。

寄り引けは負けると損失が大きいのでSIGMAシステムは

大きな安心感があります。

　でもこの利益から手数料が一番安いクリック証券でも

１２万円/月、必要，さらに税金が２０％必要なので

１～７月で手取り２３７万円になってしまいます。

１月、４月の様な大利益はなしと考え、

（４０万円/月　−１２万円/月）＊１２ヵ月＊税率目減り分０．８

＝２６８万円

がミニ１０枚で年間、稼げる利益というところでしょうか？

自動売買も購入しましたが負けると怖いので、結局

SIGMAシステムで１日中、パソコンに張り付いて稼ぐしかないか

と思って、これからもがんばります。

お世話になります。
「プロトレーダーZさんのスキャルピングプログラム」の件ですが、
日経225用に作成されたようですが、ＦＸ（ポンド円・５分足）に使用してみたところ、
大変有効であることが分かりました。
買って良かったです。有難うございました。

愛知（Ｉ様）

マシステム」と「Zさんのスキャルピングプログラム」はディトレではこれ以上のものはないとの確信をもって使用させてい

ただいております。

お世話になっております。

また、いつもトレードに関する情報や質の高いシステム照会のメールをいただきありがとうございます。前に購入した「シグマシステム」はディトレではこれ以上のものはないとの確信をもって使用させてい

ただいております。

竹田さま

※　的確なタイミングでシグナルが表示され、
毎日感動・感謝しております。

○　今後、シグマシステムのヴァージョンアップはあるのですか？

　　あるとすれば有料ですか？

ｔｏｍｏｋｏ様

始めてすぐに10万円程の利益確定ができましたが、それから2ヶ月程度は本当に動きもなく、更にはSQまたぎになり、一旦は損失を確定させました。
しかし、それから相場が一気に動き、半年経った今では150万円程の利益確定ができました。
伊藤様の言う様に、本当にある程度ラフにやっていても利益になる所が最高です。

Ｔ．Ｋ様　35歳

●J様 / ６１歳 / 広告代理店業

伊藤様

いつも有難うございます。

使えています。

これまでの4回決済し、4勝0敗です。

ありがとうございます。

●Ｔ様 / ４３歳 / 自営業

お世話になっております。

「両建ての両建て手法」使っています。

ある程度の裁量も交えているので、
やや早めに利益確定しすぎて「もったいない思い」をすることもありますが、
「両建ての両建て」にしてから損を出したトレードはありません。

なにせ、「勝つまで出ない・・」のですから（笑）、
相場が一方的に動き続けない限りは、
証拠金と心の余裕があれば強いと思います。

今後とも有益な手法があれば紹介してください。

●U様 / ４８歳 / 自営業

いつもお世話になりありがとうございます。
Ｕと申します。

日経225とＴＯＰＩＸアービトラージ最新版を購入させていただいて
本当に良かったと感謝しています。
この手法に出会うまでは、アービトラージは難しいもの、
少額からでは無理なものと思っていました。

ところが、この手法に出会えて、目から鱗です。
簡単に実践できるうえに、収益が抜群に安定しています。
今では、私にとって、一番信用のできるメインの運用手法になっています。

私が感じているこの手法の一番良い所は、両建てなので、
リスクの心配をあまりしなくて良いと言う点で、精神衛生上とても良いです。

もちろん、収益は安定してとれていますので、ストレスフリーです！
両建ての両建て手法はまだ、使っていませんが、
マイナスが出た局面でも両建ての両建て手法を使えば、
少ないリスクでプラス収支に持っていくことも可能ですので、鬼に金棒状態です。

今後、両建ての両建て手法は使えるような状況になったら、
ぜひとも試していきたいと思っています。

また、ビデオの中でも伊藤さんがおっしゃっていたように、
この手法は結構アバウトに使っても大丈夫なのが助かります。
仕事の関係で日中は全く相場を見れませんので、帰宅してからでも、
ゆったりと仕掛けたり利食いができることも、大きなメリットで、
自分のライフスタイルに合わせて運用させていただいております。

ストレスなく、収益が取っていけるこの手法。
まさに打ち出の小槌をもらったかのような感覚です。
本当に伊藤さんには感謝しております。

また、耳よりな情報があればご教示ください。

●D様 / ３５歳 / 会社員

伊藤さんの日経225とＴＯＰＩＸアービトラージ最新版すごいです。

負けなしです！12月からですが・・・。

以下、感想です。

両建てでポジションが増えても含み損も相殺されやがて利益になってくる瞬間がたまりません！

午後3時頃に仕事が入るとあせります。
アイフォンでできるようになると助かります。

サインが出たり消えたりの時も焦ってたのですが、
売買すればいいと判断しました。

ロールオーバーが一度にできるスイッチが欲しいです（笑）未経験です。

常にポジションを持てるのがうれしいです。

今後ともよろしくお願いいたします。

● F様 / ５８歳 / 印刷業

こんにちは
いつもお世話になっております。

NTアービトラージは重宝して使っています。
まだまだ初心者の域を出ないので
苦労する部分もいろいろありますが。

3時過ぎの気配値でシグナルの有無を見ているのですが、
若干の価段の違いでシグナルが出る、出ないの微妙な状態の時は
つい裁量で判断し結果失敗に終わるという事がありました。

先般のような5セットの保持で、
長期間の保有となると含み損のプレッシャーと証拠金管理がとても大変でした。

日経の上げ下げと損益とはほぼ連動しているので、
トレンドが発生している時はデルタヘッジが必要かな？
と思っています。

両建ての両建て手法は使っています先般の、
5セットの決済においても有効に作用しました。
建玉の内容、状態によってリスクが結構ありそうで
判断が難しい時もあると思いますが使いこなしたいと思っています。

いずれにしても、とても有効な武器を手に入れたと感じています。
有難うございました。

私にとってもメイン手法として今後ますます磨きをかけたいと思っています。
今後ともよろしくお願い致します。

●Ｋ様 / ５７歳 / 自営業



伊藤様

日経２２５とＴＯＰＩＸアービトラージを実際運用しています。
年末まで大きな含み損で一時どうなるかと不安でしたが、
うまいこと運用できております。
一月だけで７０万近くいっていると思います。

大きな変動があっても､ストレスがなく運用できるのはありがたいです。
ある程度大きく上がったり下がったりしている
今の相場状況にあっているのでしょうか。

さらに両建ての両建てもいい感じです。
どこまで両建ての両建てを続けてポジするかは迷うところですが、
どっち転んでも利益が取れるので、安心です。

このまま１年うまく乗り切れたらいいなと感じております。

また、新しい手法がありましたら、お教えください。

● I 様 / ６９歳 / 元会社役員（現在リタイア）

伊藤様

メール有難うございます。
ご返事が遅れ、申し訳ありません。

お陰様で、昨年は、11月後半から終値一覧表の記入を継続しながら、
出てきたサインを基に、建値と決済を行い、
3回程の建値と決済で合計で15万ほどの利益で終わりました。

ただ、どうしてもサインに従って建値と決済を行う事が怖くて出来ず、
途中で利益になったと思って決済してしまうので
伊藤さんのような結果を出すことができませんでした。

どうも、本格的にラージで建値をするのは、金額の動きが大きく、
心配になるので、今年に入り、ミニで試して見ることにし、
更に、TOPIXと225の枚数を揃えるのではなく
金額を出来るだけ近くして、建値、決済を行うようにして実験的に、
取り組む事を考えています。

今しばらく、改定後に送付頂いたルールに基づき、終値の記入を継続し、
金額を揃えるか、枚数を揃えるか、どちらかをはっきりと決めて、
継続して、アービトラージをして見たいと思います。

●Ｓ様 / ４６歳 / サラリーマン

お世話になります。

おかげ様で、もう40万程の利確です。

ほんと、有難うございます。

まだ、幸い利確時にマイナスの場面がないので、

両建て作戦はしていないのですが。

ではなぜ、
「日経225波動デイトレード」なのか？

チャートに張り付くことなく
相場に振り回されず

小資金からでもできる
兼業トレーダーに向いている

考えてみてください。

相場に振り回されないで自由に利益を出せる人と上手く行かない人の違いは？

勉強量、練習量が違うのか？

頭の良さが違うのか？

才能が違うのか？

メンタルが違うのか？

継続して利益を出している
トレーダーに共通している１つの
重要なこと

待つ

全ての
トレードチャンスを
取ろうとしない

そして

原理原則　×　シンプルな方法

待つと言っても
プロトレーダーを
目指すのではない
兼業トレーダーは
そもそも

トレードに時間をかけられない

兼業トレーダーは
どうすれば

トレードに時間をかけないで
堅く勝てるようになるのか

原理原則　×　シンプルな方法

原理原則

１．環境認識（需給）を知る
２、マーケットの心理（需給）を知る
３、相場の波動とエネルギー（需給）を知る

再現性のあるトレードポイント

ほとんどの場合
負ける理由は
一つだけ

余計なことをして

大負けをする

（ロスカットできない）

それが　なくなる

原理原則

１．環境認識（需給）を知る

２、マーケットの心理（需給）を知る

３、相場の波動とエネルギー（需給）を知る

原理原則

相場の波動とエネルギー（需給）に注目

エネルギーの溜まっている
ポイントと

波動の動きが分かれば
相場をずっと見ていなくてよくなる

エネルギーの溜まっている
ポイントと

波動の動きが分かれば
相場をずっと見ていなくてよくなる

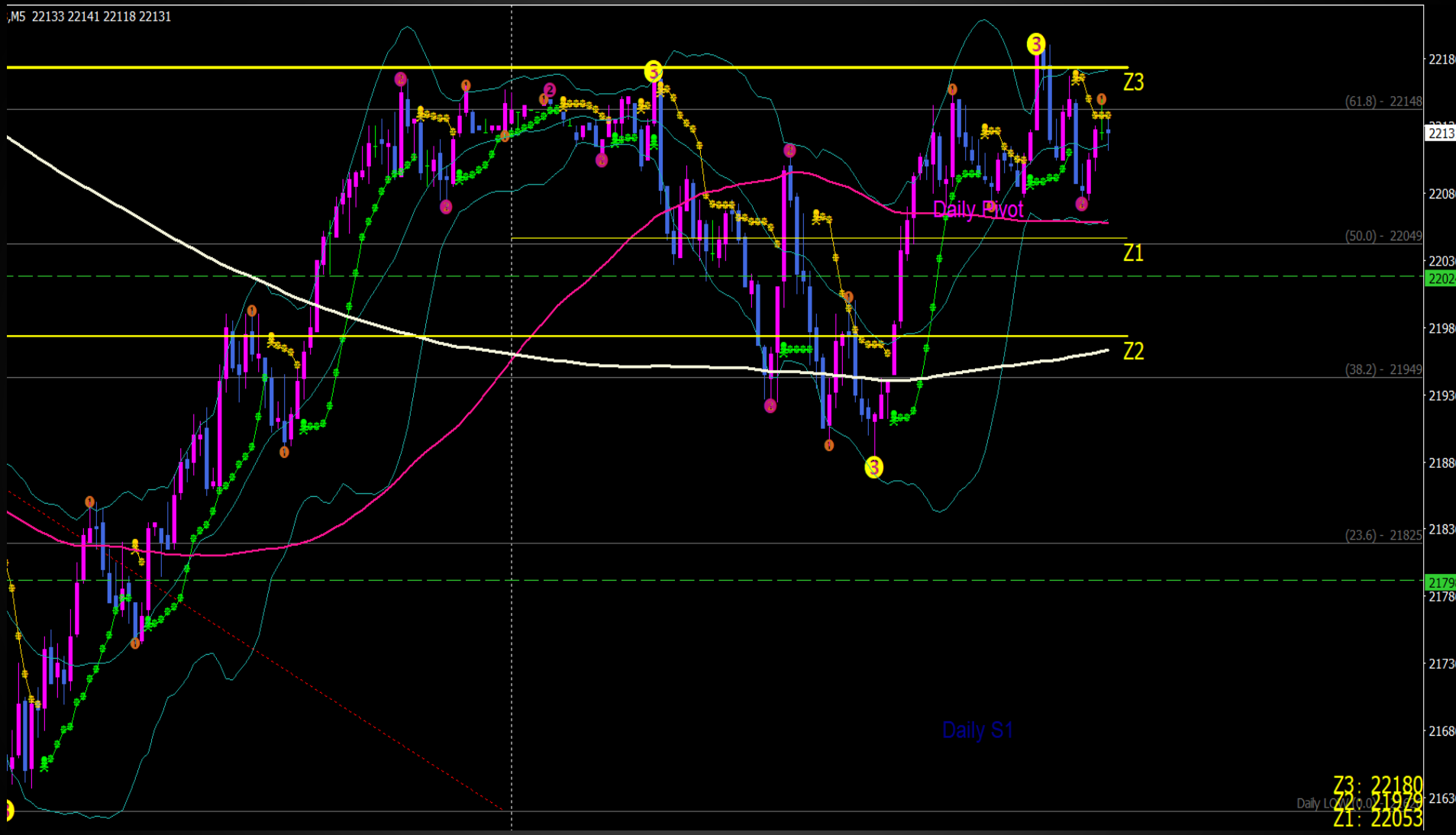
,M5 22133 22141 22118 22131
Z3
Z1
Z2
Daily Pivot
Daily S1
(61.8) - 22148
(50.0) - 22049
(38.2) - 21949
(23.6) - 21825
Z3: 22180
Z2: 21979
Z1: 22053

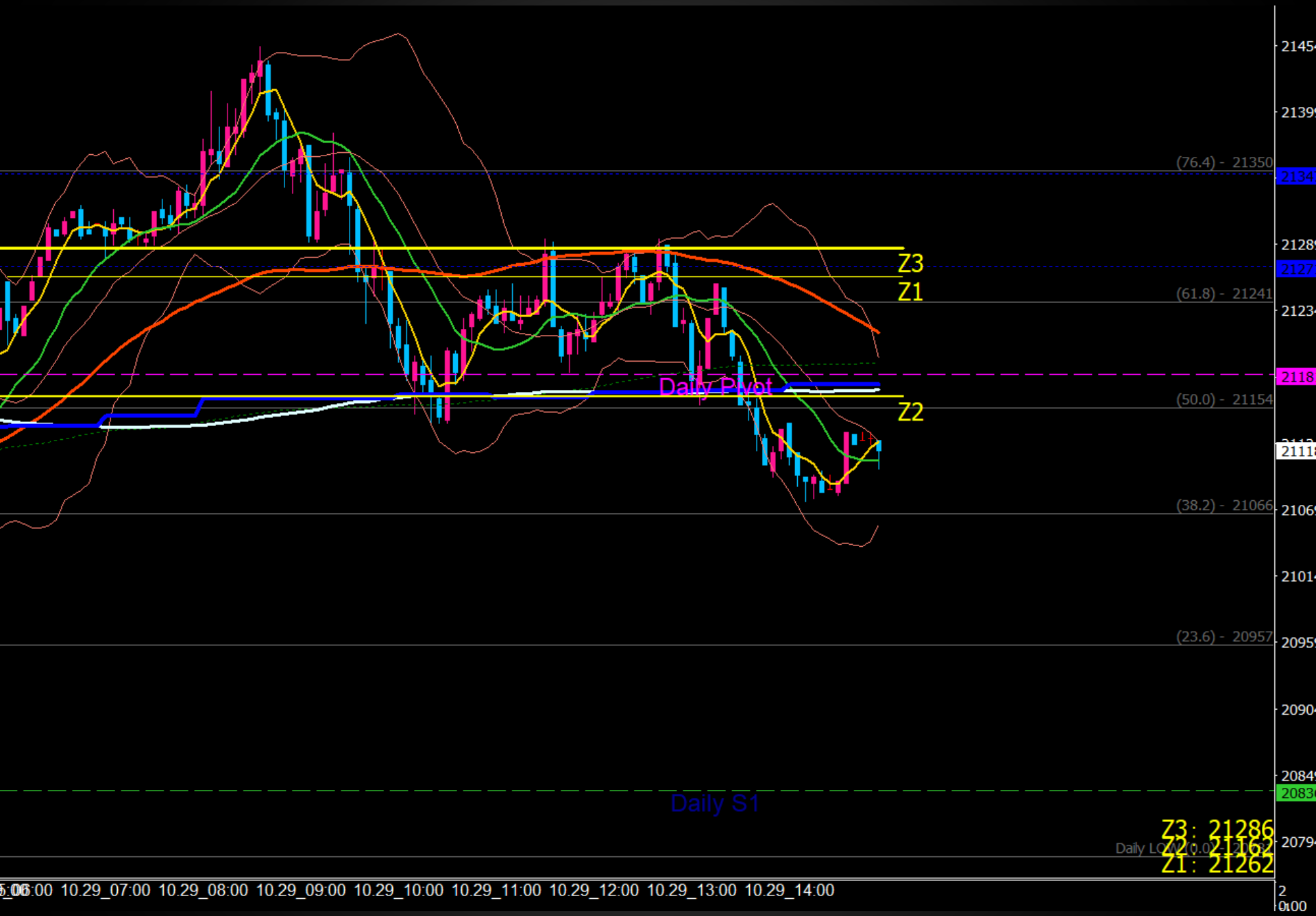
Z3
Z1
Z2
Daily PWot
Daily S1
(76.4) - 21350
(61.8) - 21241
(50.0) - 21154
(38.2) - 21066
(23.6) - 20957
Z3: 21286
Z2: 21262
Z1: 21262
10.29_07:00
10.29_08:00
10.29_09:00
10.29_10:00
10.29_11:00
10.29_12:00
10.29_13:00
10.29_14:00

エネルギーの溜まっている
ポイントと

波動の動きが分かれば
相場をずっと見ていなくてよくなる

波動、需給、エネルギー

明日の20時のライブで

詳しく

見て行きます

日経２２５波動デイトレード
Webセミナー

原理原則

相場の波動とエネルギー（需給）に注目

エネルギーの溜まっている
ポイントと

波動の動きが分かれば
相場をずっと見ていなくてよくなる

波動の動き

上昇している過程では
どこまで上昇するかは
わからない

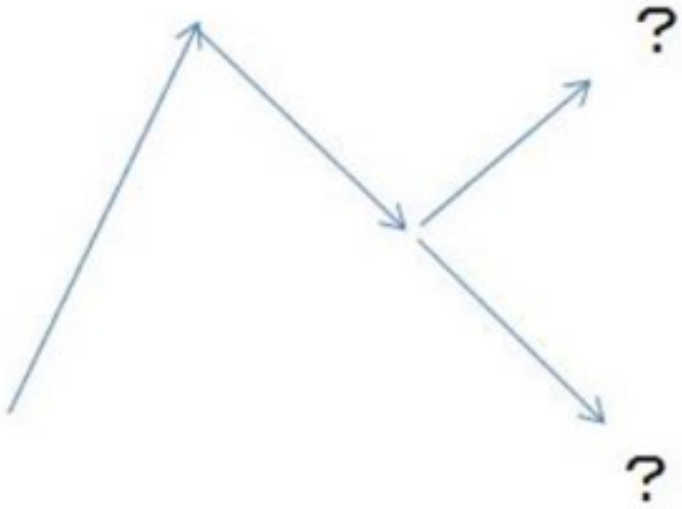

上昇（下降）が止まって

下げて（上げて）くれば意識されるところが半値

ここまで来たら１波動



上昇（下降）が

止まって　上昇（下降）幅の

半値で1波動　と認識する

上昇、下降のエネルギーが強け
れば半値までは押さない、
戻らないので

その場合は　1波動に満たない
小さな波動が重なっていく

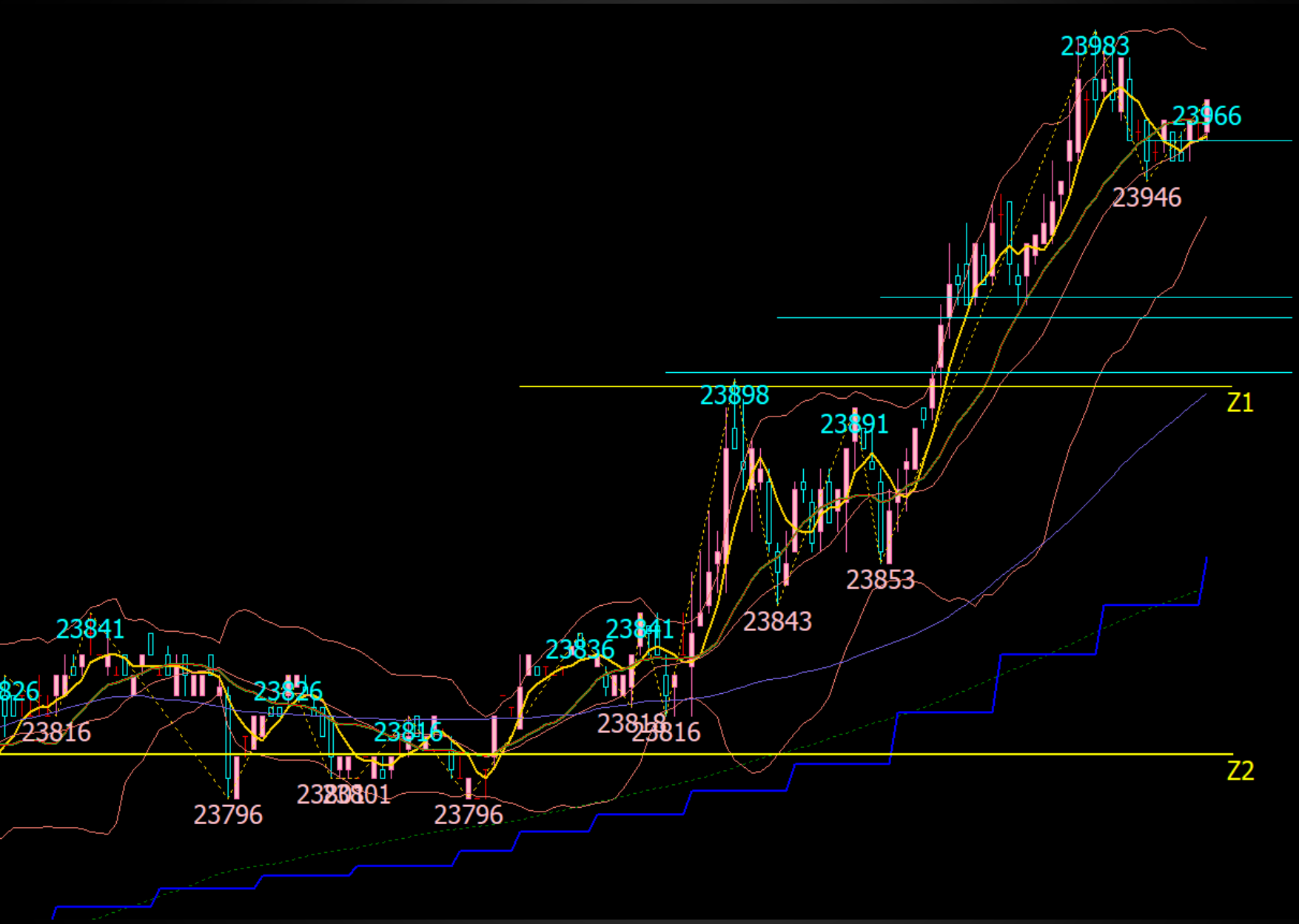
23983
23966
23946
23898
23891
23853
23843
23841
23836
23816
23796
Z1
Z2

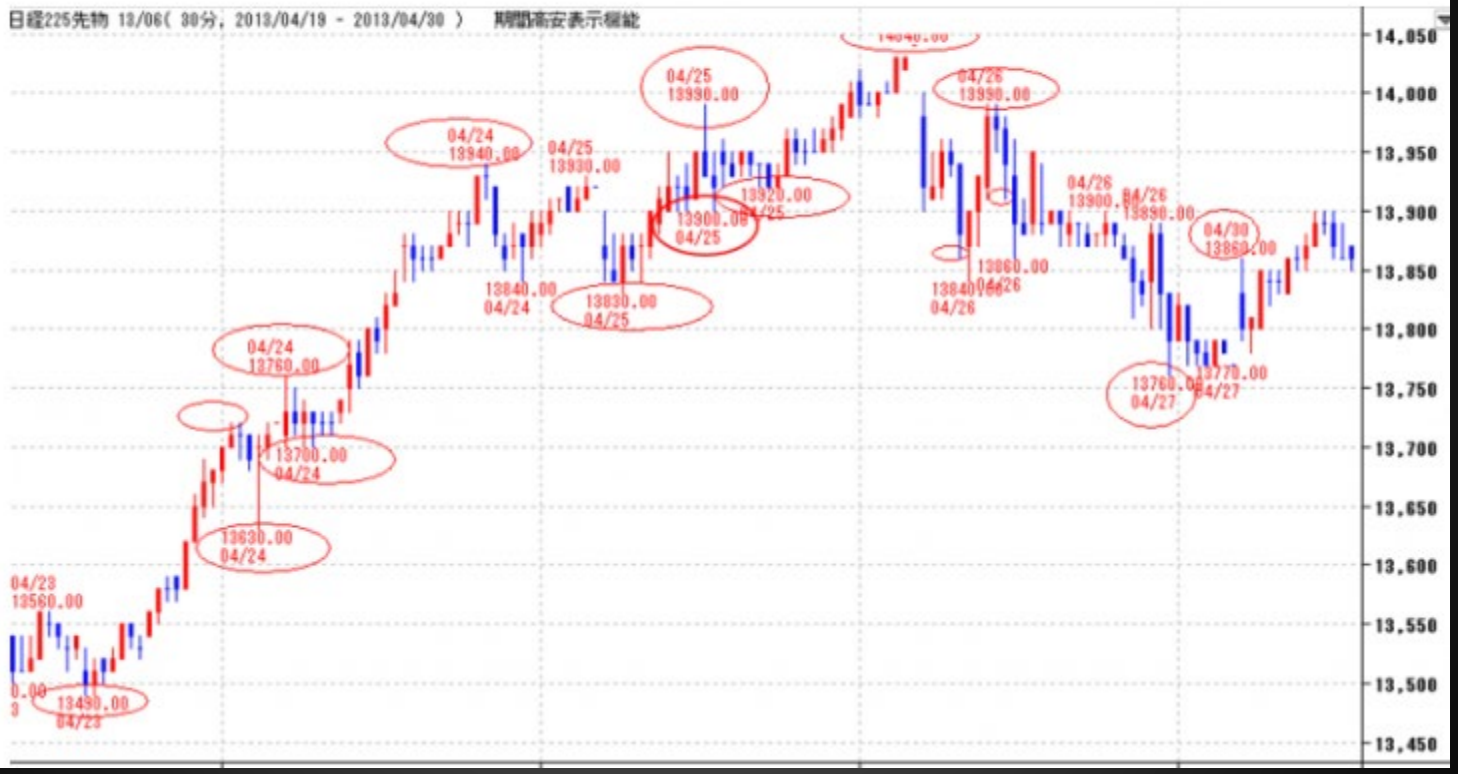
日経225先物 13/06(30分, 2013/04/19 - 2013/04/30) 期間高安表示機能
14,050
14,000
13,950
13,900
13,850
13,800
13,750
13,700
13,650
13,600
13,550
13,500
13,450
04/23
13560.00
13490.00
04/23
13630.00
04/24
04/24
13760.00
13700.00
04/24
04/24
13940.00
13840.00
04/24
04/25
13930.00
13830.00
04/25
04/25
13990.00
13900.00
04/25
13920.00
04/26
13990.00
13840.00
04/26
13860.00
04/26
04/26
13900.00
04/26
13890.00
13760.00
04/27
13770.00
04/27
04/30
13860.00

期間高安表示機能　日経225先物 13/06(30分, 2013/04/15 - 2013/04/23)
13,650
13,600
13,550
13,500
13,450
13,400
13,350
13,300
13,250
13,200
13,150
13,100
04/17
13420.00
04/17
13370.00
13300.00
04/17
13130.00
04/18
13200.00
04/18
04/18
13390.00
13230.00
04/18
04/18
13370.00
13210.00
04/18
13200.00
04/19
13270.00
04/19
04/19
13480.00
13410.00
04/19
04/20
13510.00
13630.00
04/22
13620.00
13540.00
04/22
04/22
13610.00
13490.00
04/23
04/23
13600.00
04/23
13590.00
半値意識
13410－13630－13520

波動＝需給（売り方、買い方が交錯するところ）

では

エネルギーとは

エネルギー＝出来高

エネルギー＝出来高

エネルギーの集中したポイントと

需給
（波動、チャートパタン、ローソク足）

を使ってトレードする

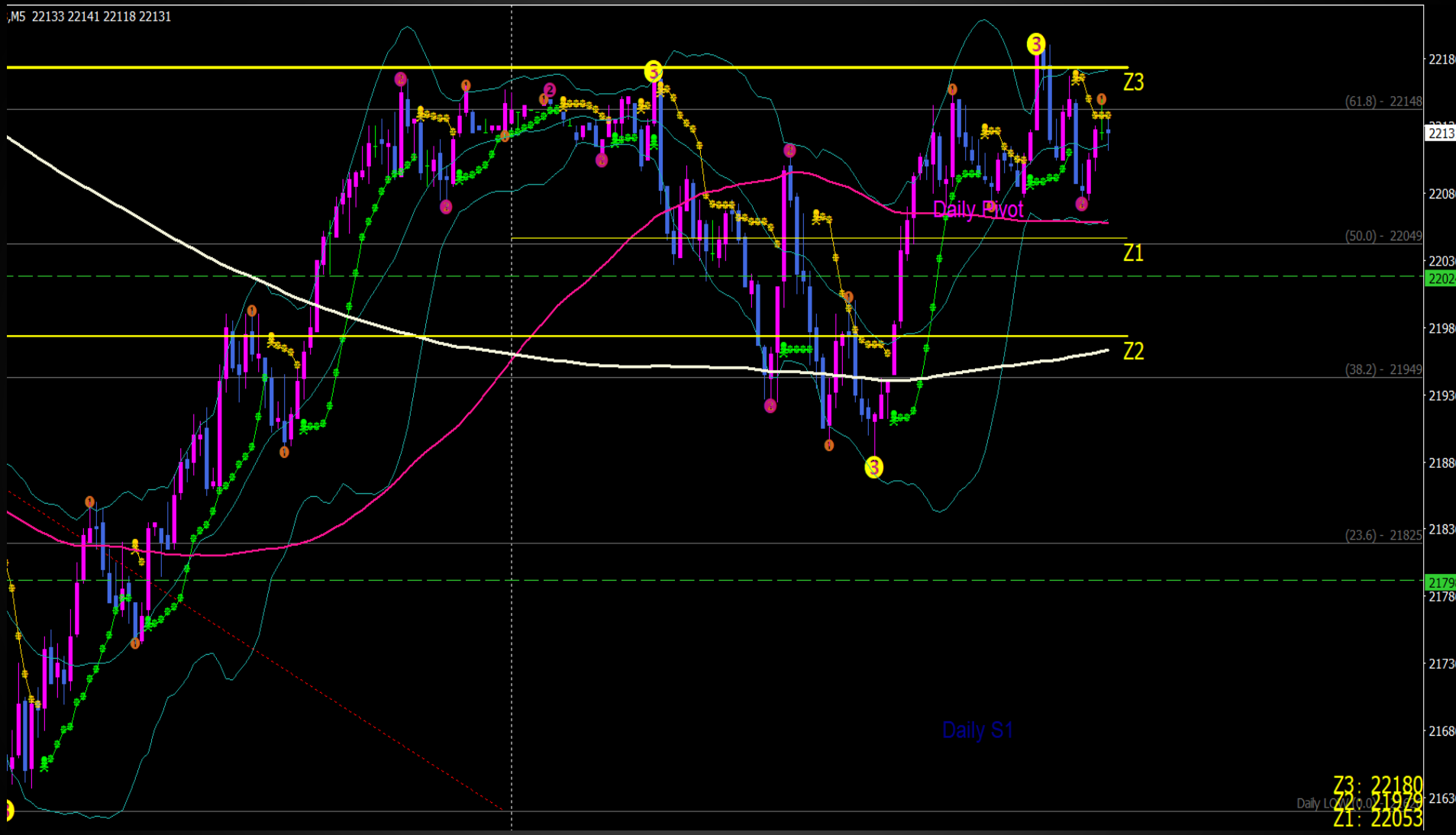
,M5 22133 22141 22118 22131
Z3
Z1
Z2
Daily Pivot
Daily S1
(61.8) - 22148
(50.0) - 22049
(38.2) - 21949
(23.6) - 21825
Z3: 22180
Z2: 21979
Z1: 22053

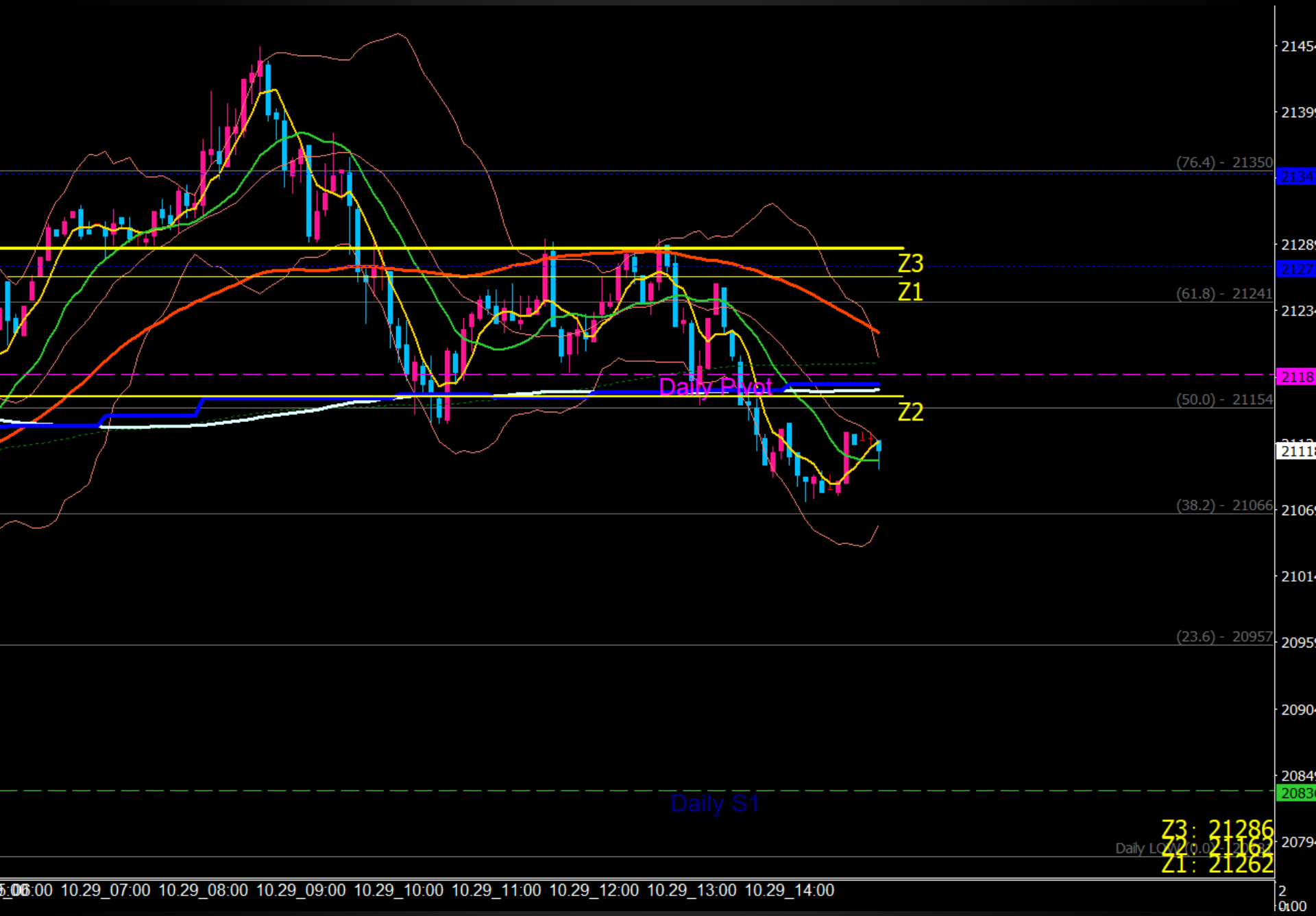
Z3
Z1
Z2
Daily PWot
Daily S1
(76.4) - 21350
(61.8) - 21241
(50.0) - 21154
(38.2) - 21066
(23.6) - 20957
Z3: 21286
Z2: 21262
Z1: 21262
10.29_07:00
10.29_08:00
10.29_09:00
10.29_10:00
10.29_11:00
10.29_12:00
10.29_13:00
10.29_14:00

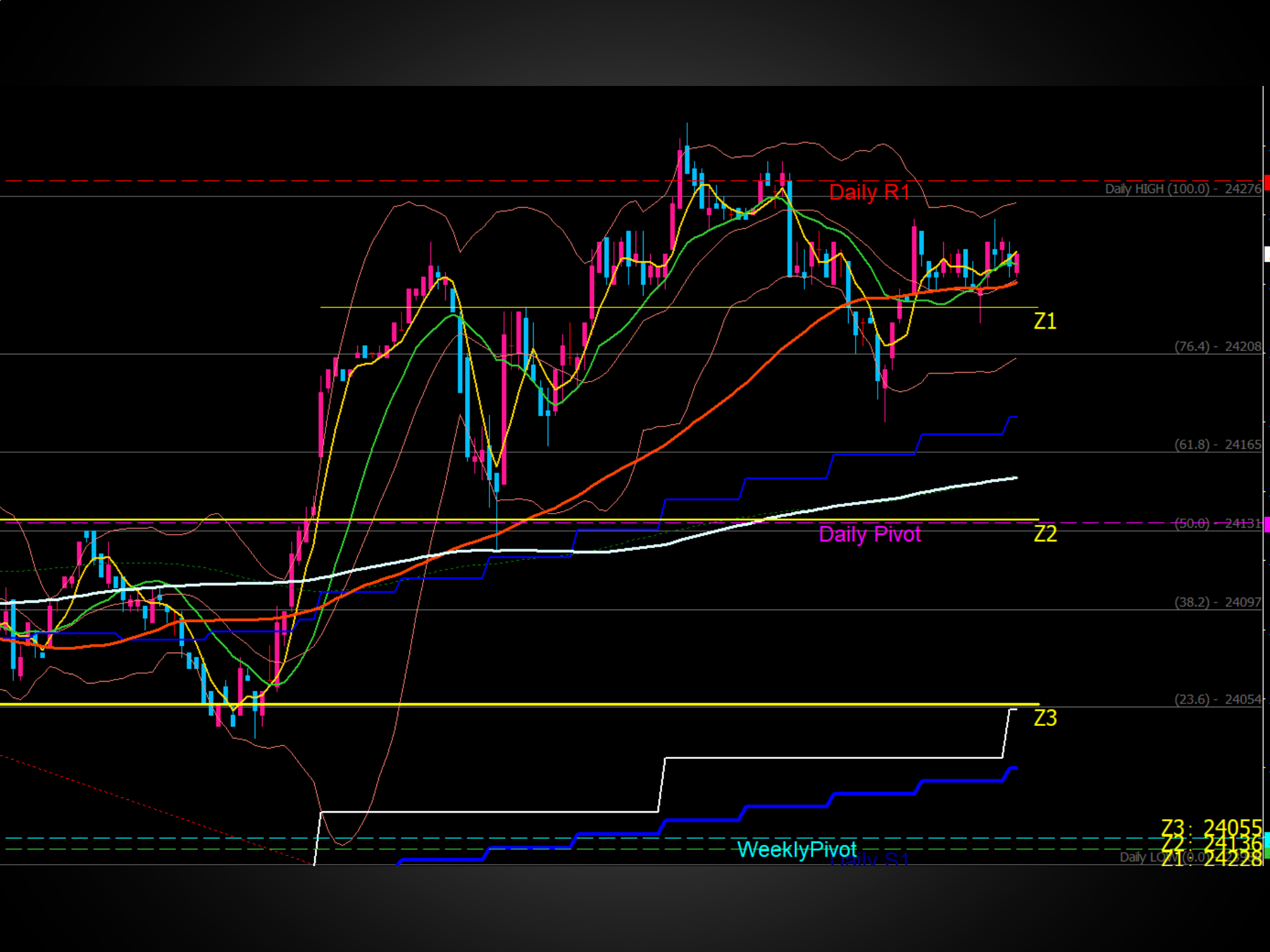
Daily R1
Daily HIGH (100.0) - 24276
Z1
(76.4) - 24208
(61.8) - 24165
(50.0) - 24131
Daily Pivot
Z2
(38.2) - 24097
(23.6) - 24054
Z3
WeeklyPivot
Daily S1
Z3: 24055
Z2: 24136
Z1: 24228

トレード・シナリオを作る

- 勝てるパターンを決める。嵌った時だけ行く
- 利確、ロスカットのポイントを決める
- 振り返り
- 勝てるパターンを増やして行く

(13.4) - 24245
(23.6) - 24194
DAILY HIGH (100.0) - 24111
(76.4) - 24028
(61.8) - 23977
(50.0) - 23936
(38.2) - 23895
(23.6) - 23844
Daily LOW (0.0)
Z3: 24000
Z2: 24024
Z1: 24104

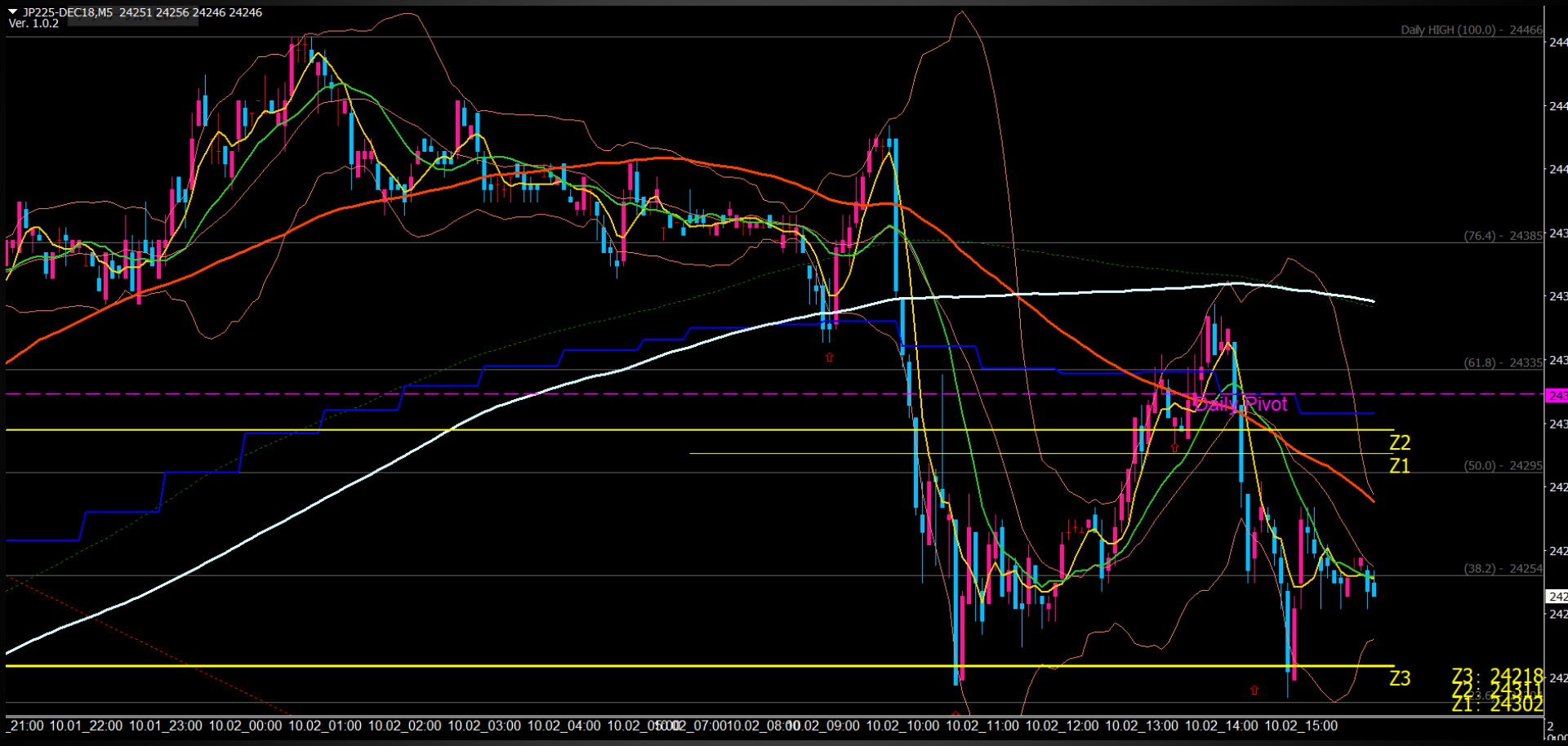
JP225-DEC18,M5 24251 24256 24246 24246
Ver. 1.0.2
Daily HIGH (100.0) - 24466
(76.4) - 24385
(61.8) - 24335
Daily Pivot
Z2
Z1
(50.0) - 24295
(38.2) - 24254
Z3
Z3: 24218
Z2: 24311
Z1: 24302
10.01_22:00 10.01_23:00 10.02_00:00 10.02_01:00 10.02_02:00 10.02_03:00 10.02_04:00 10.02_05:00 10.02_07:00 10.02_08:00 10.02_09:00 10.02_10:00 10.02_11:00 10.02_12:00 10.02_13:00 10.02_14:00 10.02_15:00

波動デイトレードを
やってみたいという人は

下に記載されているURLから
個別相談に申し込んでください

↓

個別相談に申し込まれたら

日程を調整して
連絡をします

オンラインでの個別相談です

このトレード手法を
やってみたいという人は

オンラインの個別相談を予約してください。
相談の時間枠が限られているので早めに予約下さい。

注意

個別相談を予約された日時でまだ確定ではありません。
時間枠を調整して連絡します。
その時点で日時確定となります。

WEBセミナーに参加いただきありがとうございました。